

Č.1



ŠKOLNÍ ČASOPIS

SEDMNÁCTKA

ZÁŘÍ, ŘÍJEN

2020/2021



**Milé čtenářky, milí čtenáři,
právě vyšlo první číslo časopisu
Sedmnáctka.**

**Přejeme vám všem příjemné čtení
a spoustu zážitků.**

Vaše redakce



Redakce

Ela Andrýsková

Sára Fabiánová

Ella Fafílková

Gabriela Franková

Nikol Fujáčková

Léa Guillemenot

Karolína Hejdová

Eva Julinová

Alžběta Svobodová

Mgr. Nela Gottfriedová



V prvním čísle se dočtete...

Události v měsíci září a říjnu	5
Státní svátky	6
Zprávy z kultury města Zlína	7
Podzimní pranostiky	8
Rozhovor s novými učiteli	9
Vzpomínky na prázdniny	12
Zdravá školní jídelna	13
Pracovní postup na výrobu podzimního draka.....	14
Závěrečný citát	16



Události v měsíci září a říjnu

Co se u nás ve škole událo?

- Dne **1.9.** prvňáčci zasedli poprvé do lavic. Také šestáci přišli do školy jako žáci druhého stupně. Naopak pro deváté třídy začal poslední rok na naší škole.
- V úterý **8.9.** proběhlo fotografování tříd.
- **15.9.** a **13.10.** proběhly sběry papíru.
- Šesté ročníky se zúčastnili projektu *Knížka do lavice*, kdy nám knihovna zapůjčila knihu *Danny*, mistr světa.



(žáci VI.C)

- V září proběhly také tradiční adaptační programy pro žáky šestých ročníků.
- V průběhu září, října probíhalo proškolení žáků s platformou Microsoft Teams.
- Od **14.10.** začala distanční výuka pro všechny ročníky ZŠ.



Státní svátky

- 28.9.

Den České státnosti je zařazen mezi státní svátky v ČR. Toto datum je také svátkem sv. Václava, přemyslovského knížete. V tento den si připomínáme zavraždění sv. Václava bratrem Boleslavem. Kníže byl krátce po jeho smrti prohlášen za svatého. Sv. Václav je považován za jeden z českých symbolů a bývá označen jako patron Čech a Moravy.

Byl nejstarším synem knížete Vratislava a Drahomíry, jehož datum narození se datuje někdy na počátek 10. století. Václava nejspíše ovlivnila jeho babička Ludmila, která mladému knížeti ukazovala křesťanské hodnoty a učila ho číst a psát. Některé prameny uvádí, že byl velmi vzdělaný.

- 28.10.

Den vzniku samostatného československého státu. Tímto dnem si připomínáme výročí 28. října 1918. Zástupci Národního výboru československého zveřejnili prohlášení o vzniku Československa. Zároveň byl vydán zákon o zřízení samostatného státu.

Prvním československým prezidentem se stal Tomáš Garrigue Masaryk. Oslavy svátku se konají na mnoho místech ČR. Na Hradčanském náměstí bývá tradiční slavnostní přísaha příslušníků Armády České republiky.

V tento den jsou ve Vladislavském sále předávána a udělována Státní vyznamenání České republiky vybraným osobnostem. Jedná se o Řád Bílého lva, Řád Tomáše Garrigua Masaryka, Medaili Za hrdinství a Medaili Za zásluhy. Řád Bílého lva je nejvyšším státním vyznamenáním v České republice.



Zprávy z kultury města Zlína

- **Představen návrhu nové podoby Velkého kina**

Velké kino Zlín bude nejspíše zobrazováno jako kubická hala. Většina stávajících prvků budou zachovány. Vítězem soutěže se stal ateliér re: architekti.

Soutěž o návrh měla dokonce mezinárodní charakter, protože se přihlásili architektonické kanceláře z Francie, Maďarska, Slovenska, ale i mezinárodní poroty.

Kino by podle plánu mělo být otevřené celoročně a mělo by také sloužit pro pořádání nejrůznějších akcí, událostí.

- **Krajská knihovna Františka Bartoše Zlín**

Během coronavirového období byla knihovna 2 měsíce uzavřena. V této době knihovna naučila čtenáře více využívat on-line služby. Momentálně je otevřena s upravenou otevírací dobou.

- **Prostor kolem hradu Malenovic**

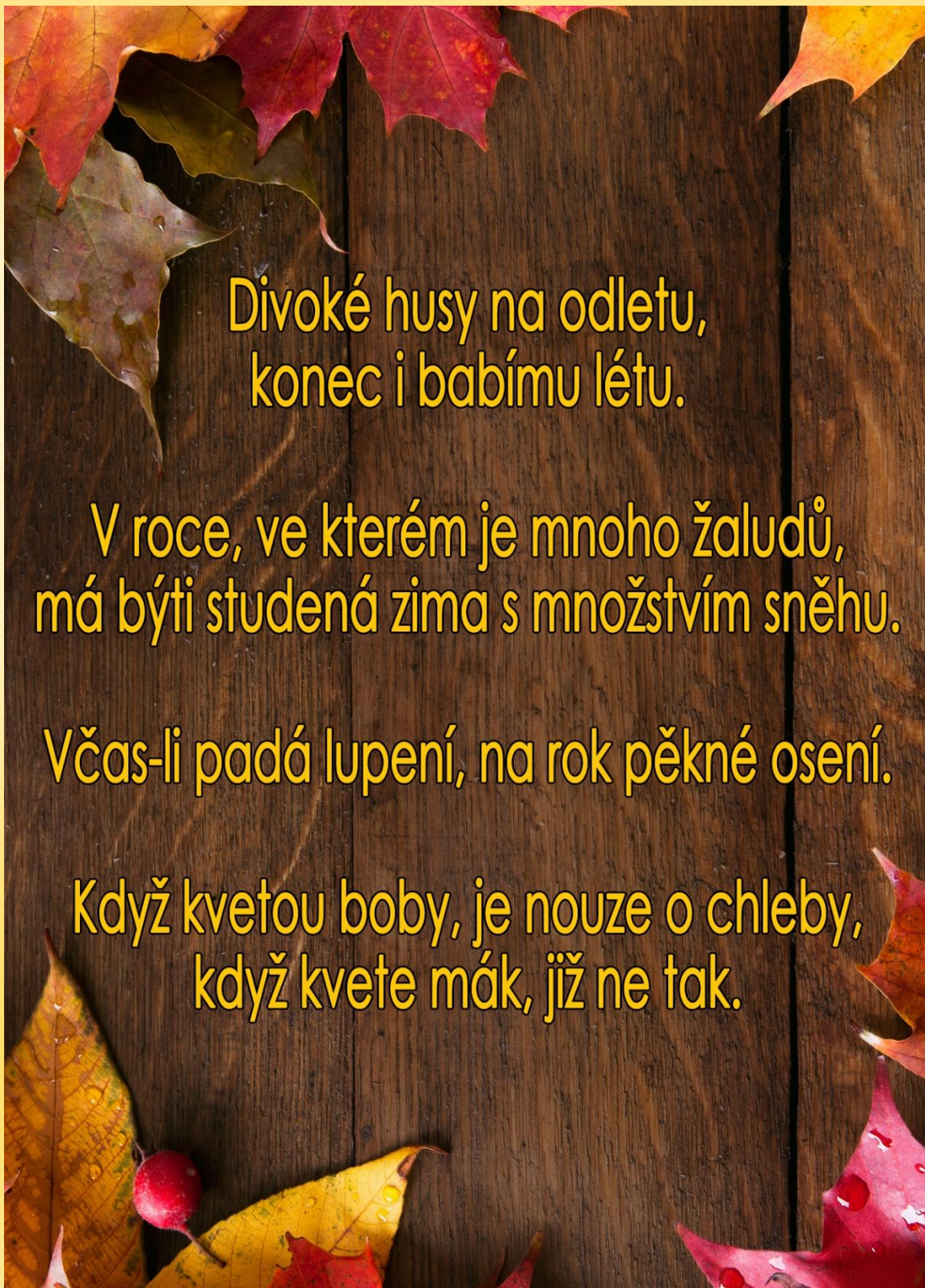
Prostory kolem hradu, by měly být pro návštěvníky více přehlednější. Sloužily by k čekání na prohlídku či představení na hradě. Prostředí by se mělo využít k jednodenním programům pro stánky.

(L.Guillemenot, E. Fafílková,)

(Zdroj: Okno do kraje, Rozum do hrsti)



Podzimní pranostiky



Divoké husy na odletu,
konec i babímu létu.

V roce, ve kterém je mnoho žaludů,
má být studená zima s množstvím sněhu.

Včas-li padá lupení, na rok pěkné osení.

Když kvetou boby, je nouze o chleby,
když kvete mák, již ne tak.

(B. Svobodová, E. Andrýsková)



Rozhovory s novými učiteli

Paní učitelka Tichá

- 1) Líbí se Vám na naší ZŠ? *Líbí velice.*
- 2) Jaké předměty učíte? *ČJ, M, PŘ, VL, TVČ, TV, HV.*
- 3) Chtěl/a jste být vždy učitel/ka? *Ano.*
- 4) Čím jste chtěl/a být jako malé dítě a proč? *Kosmonautka.*
- 5) Jak Vám chutnají obědy ve školní jídelně? Které jídlo máte nejraději? *Jsou velice chutné. Nejraději mám houbovou polévku.*
- 6) Jaké máte rád kulturní nebo sportovní akce? *Divadlo.*
- 7) Máte rád/a zmrzlinu? Jakou? *Ano, makovou.*
- 8) Jaké máte zájmy? *Příroda, rodina.*
- 9) Co budete dělat o podzimních prázdninách, těšíte se na prázdniny? *Ano, moc se těším. Pojedu do Jizerských hor.*
- 10) Který předmět vás bavil na ZŠ? *Přírodověda na prvním stupni.*

Paní učitelka Holíková

- 1) Líbí se Vám na naší ZŠ? *Ano, líbí.*
- 2) Jaké předměty učíte? *Všechny na prvním stupni, kromě anglického jazyka.*
- 3) Chtěl/a jste být vždy učitel/ka? *Ano.*
- 4) Čím jste chtěl/a být jako malé dítě a proč? *Princeznou.*
- 5) Jak Vám chutnají obědy ve školní jídelně? Které jídlo máte nejraději? *Výborně. Vepřo knedlo zelo.*
- 6) Jaké máte rád kulturní nebo sportovní akce? *Plavání.*
- 7) Máte rád/a zmrzlinu? Jakou? *Ano, citronovou.*
- 8) Jaké máte zájmy? *Děti, škola, plavání.*
- 9) Co budete dělat o podzimních prázdninách, těšíte se na prázdniny? *Budu se věnovat synovi.*
- 10) Který předmět vás bavil na ZŠ? *Tělesná a hudební výchova.*

(E. Fafílková, L. Guillemenot)



Paní učitelka Kolářová

- 1) Líbí se Vám na naší ZŠ? *Ano, líbí.*
- 2) Jaké předměty učíte? *ČJ na prvním stupni a TV na 2. stupni.*
- 3) Chtěl/a jste být vždy učitel/ka? *Ano, hrála jsem si na učitelku jako malá holka.*
- 4) Čím jste chtěl/a být jako malé dítě a proč? *Učitelka.*
- 5) Jak Vám chutnají obědy ve školní jídelně? Které jídlo máte nejraději? *Ano, chutnají. Rizoto, bulgur.*
- 6) Jaké máte rád kulturní nebo sportovní akce? *Divadlo, kino.*
- 7) Máte rád/a zmrzlinu? Jakou? *Ano, rybízovou a jahodovou.*
- 8) Jaké máte zájmy? *Házená.*
- 9) Co budete dělat o podzimních prázdninách, těšíte se na prázdniny? *Těším se na prázdniny. Budu s rodinou a kamarády.*
- 10) Který předmět vás bavil na ZŠ? *Matematika, čeština.*

Paní učitelka Brázdová

- 1) Líbí se Vám na naší ZŠ? *Ano, líbí.*
- 2) Jaké předměty učíte? *ČJ, VKZ, OV, PČ.*
- 3) Chtěl/a jste být vždy učitel/ka? *Ne.*
- 4) Čím jste chtěl/a být jako malé dítě a proč? *Princezna, doktorka.*
- 5) Jak Vám chutnají obědy ve školní jídelně? Které jídlo máte nejraději? *Výborné, rajská polévka, maso.*
- 6) Jaké máte rád kulturní nebo sportovní akce? *Divadlo, kino, kolo, procházka*
- 7) Máte rád/a zmrzlinu? Jakou? *Ani ne.*
- 8) Jaké máte zájmy? *Knihy, čtení, rodina.*
- 9) Co budete dělat o podzimních prázdninách, těšíte se na prázdniny? *Těším se, chtěla bych navštívit Beskydy.*
- 10) Který předmět vás bavil na ZŠ? *TV, VV.*

(N. Fujáčková, K. Hejdová)



Pan učitel Pavlůsek

- 1) Líbí se Vám na naší ZŠ? *Ano, nejlepší škola ve Zlíně.*
- 2) Jaké předměty učíte? *Informatika, počítačové praktikum, pracovní činnosti, sportovní výchova.*
- 3) Chtěl/a jste být vždy učitel/ka? *Ne, rozhodl jsem se na vysoké škole.*
- 4) Čím jste chtěl/a být jako malé dítě a proč? *Hokejista.*
- 5) Jak Vám chutnají obědy ve školní jídelně? Které jídlo máte nejraději? *Nejlepší jídelna, polévky.*
- 6) Jaké máte rád kulturní nebo sportovní akce? *Fotbal, hokej, hudba, koncerty.*
- 7) Máte rád/a zmrzlinu? Jakou? *Nejoblíbenější jídlo, pistáciová.*
- 8) Jaké máte zájmy? *Sport, technika, vzdělávání žáků, hudba, kamarádi.*
- 9) Co budete dělat o podzimních prázdninách, těšíte se na prázdniny? *Netěším, raději bych byl ve škole, chystání distanční výuky.*
- 10) Který předmět vás bavil na ZŠ? *Matematika s pí. učitelkou Fikeisovou a čeština s p. učitelem Růžičkou.*

Pan učitel Grebeň

- 1) Líbí se Vám na naší ZŠ? *Líbí se mi tady, žáci jsou hodní.*
- 2) Jaké předměty učíte? *AJ, HV.*
- 3) Chtěl/a jste být vždy učitel/ka? *Ne.*
- 4) Čím jste chtěl/a být jako malé dítě a proč? *Konstruktér, zajímali mě stroje.*
- 5) Jak Vám chutnají obědy ve školní jídelně? Které jídlo máte nejraději? *Chutnají mi, smažený sýr a hranolky.*
- 6) Jaké máte rád kulturní nebo sportovní akce? *Slovácké hody.*
- 7) Máte rád/a zmrzlinu? Jakou? *Ano, pistáciovou.*
- 8) Jaké máte zájmy? *Historie, cizí jazyky.*
- 9) Co budete dělat o podzimních prázdninách, těšíte se na prázdniny? *Ano, budu pracovat na zahradě.*
- 10) Který předmět vás bavil na ZŠ? *AJ, F.*

(S. Fabianová, E. Julinová)



Vzpomínky na prázdniny

Žáci ve výtvarné výchově využili písmo jako výrazový prostředek. Kreslili dopis z prázdnin zajímavou metodou.




(žáci VI. ročník)



Zdravá školní jídelna

Ve výtvarné výchově se žáci 6. C zamýšleli nad tím, jak by měla vypadat jídla, ve zdravé školní jídelně. Vznikly různé pokrmy, které můžete vidět na výkresech. Žáci tvořili například: zapéčené brambory s brokolicí, zeleninové špízy, krutí maso s bulgurem a salátem, ovoce a zeleninu.





Pracovní postup na výrobu podzimního draka

- Podzim je tady! Jak si můžete vyrobit létajícího draka?



Pomůcky, materiál

dřevěné tyčky (lehčí)

hedvábný a krepový papír

proužky látky

provázek (na svázání tyček k sobě)

lepidlo, lze i tavná pistole

nůžky, nožik

fixy, pastelky, tužka



Postup

1) Připravte si dvě tyčky, jednu kratší a jednu delší. Rozmyslete si, jak velkého draka chcete vyrobit. Velikost tyček zvažte podle vaší zvolené volte velikosti draka. Nejprve si na koncích každé tyčky udělejte zářezy na provázek. Následně připravené tyčky spojte provázkem, tak aby spoj byl ve dvou třetinách delší tyčky a v polovině kratší tyčky. Dále provázek natáhněte po celém obvodu konstrukce. Dojde ke zpevnění.

2) Vyrobenou konstrukci nachystejte na vámi barevně zvolený hedvábný papír, zde obkreslete. Soustřeďte se, aby obrys byl minimálně o 2 cm větší (z každé strany). Dalším krokem bude vystříhnutí obrisu, kde u všech rohů vystříhnete „véčko“ (tvar písmena V).



3) Draka si vymalujte, vyzdobte podle své fantazie. Využijte nejrůznější metody, pomůcky ke kreslení, malování.

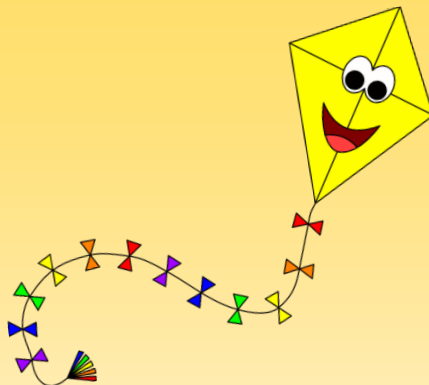
4) Na čistou stranu papíru dejte konstrukci draka. Tu část papíru, která přebývá přehněte přes provázek a následně jej přilepte lepidlem. Jakmile lepidlo zaschne, otočte draka vymalovanou a ozdobenou stranou k sobě, nachystejte si dva provázky (zase stejně – jeden kratší, jeden delší). Důležité je, aby provázky přesahovaly délku dřevěné tyčky. Kratší provázek přivažte ke koncům kratší tyčky, jak je lícová strana. To stejné udělejte s provázkem delším. (Přivazujte kratší i delší provázek k oběma koncům).

4) Následně přichytněte rukou oba provázky, musíte najít bod, kde se provázky překrývají. Až bod naleznete provázky v něm spojte a přidělejte k němu ještě vodící provázek, který by měl být na cívce nebo na nějakém pevném materiálu (laťka, klacík).

5) V posledních krocích, vyrobíte drakovi ocásek z krepového papíru, proužků látek a provázku. Ocásek vyrobte tak, aby byl asi dvaapůlkrát delší než připravený drak. Na provázek opatrně navážete připravené proužky papíru, ozdoby z krepového papíru.


6) Poslední krok patří připevnění ocásku na spodní část draka.

Upozornění nakonec: Nepouštějte draka v blízkosti elektrického vedení!





Závěrečné slovo s citátem

*Vážené čtenářky, vážení čtenáři,
na další číslo časopisu  se můžete těšit v zimním měsíci.
Poslední stranu prvního čísla zakončíme s citátem.*

Vaše redakce

UČIT SE PRO ŽIVOT, NE PRO ŠKOLU.

(Lucius Annaeus Seneca)

Poznámka

L. A. Seneca (4 př.n.l. - 65 n.l.) byl římský filosof, dramatik, básník.

Zase příště, brzy na viděnou.

